







## Reinigungs- und Desinfektionsplan

Was?	Wann?	Womit?	Wie?
 <p><b>Hände</b></p>	<p><b>R</b></p> <ul style="list-style-type: none"> <li>- vor jedem Umgang mit Lebensmitteln (z.B. Zubereitung, Ausgabe)</li> <li>- vor den Mahlzeiten</li> <li>- nach der Toilettenbenutzung</li> <li>- nach Tierkontakt</li> <li>- bei Bedarf (z.B. grobe Verschmutzung)</li> </ul>	<ul style="list-style-type: none"> <li>- fließendes Wasser</li> <li>- Flüssigseife</li> <li>- Einmalhandtücher oder personenbezogenes Handtuch</li> </ul>	<ul style="list-style-type: none"> <li>- flüssige Seife auf feuchte Hand auftragen</li> <li>- Hände gründlich waschen</li> <li>- mit Einmalhandtuch oder personenbezogenem Handtuch abtrocknen</li> </ul>
	<p><b>D</b></p> <ul style="list-style-type: none"> <li>- vor jedem Umgang mit Lebensmitteln (z.B. Zubereitung, Ausgabe)</li> <li>- nach Arbeiten mit Geflügel, rohem Fleisch und Gemüse</li> <li>- nach der Reinigung von sanitären Anlagen</li> <li>- nach Kontakt mit Körperflüssigkeiten und Ausscheidungen (z.B. Speichel)</li> <li>- nach Kontakt mit potentiell kontaminiertem Material (z.B. fremder Mund-Nasen-Schutz)</li> <li>- nach Kontakt mit Erkrankten oder Verletzten</li> <li>- nach der Müll- und Schmutzwäscheentsorgung</li> <li>- nach dem Ablegen von Einmalhandschuhen</li> <li>- vor und nach Kontakt zu potentiell kontaminierten Gegenständen (z.B. bei Ballspielen)</li> <li>- bei Bedarf</li> </ul>	<ul style="list-style-type: none"> <li>- mindestens 3 ml Händedesinfektionsmittel (desderman® pure)</li> </ul>	<ul style="list-style-type: none"> <li>- Hände vollständig mit Desinfektionsmittel benetzen</li> <li>- Händedesinfektion nach Standard-Einreibungsmethode gemäß EN 1500 (siehe aushängende Hinweisschilder) durchführen</li> </ul>

 <p><b>Geflieste Fußböden</b></p>	<b>R</b>	<ul style="list-style-type: none"> <li>- mindestens täglich</li> <li>- bei Bedarf</li> </ul>	<ul style="list-style-type: none"> <li>- lauwarmes Wasser</li> <li>- Reinigungsmittel</li> </ul>	<ul style="list-style-type: none"> <li>- groben Schmutz entfernen (z.B. Müll entfernen, Fegen)</li> <li>- Reinigungslösung aufbringen, scheuern und gereinigte Flächen abziehen (Rutschgefahr!)</li> </ul>
	<b>D</b>	<ul style="list-style-type: none"> <li>- bei Bedarf</li> </ul>	<ul style="list-style-type: none"> <li>- Einmalhandschuhe</li> <li>- Schutzbrille</li> <li>- 3980 ml kaltes Wasser</li> <li>- 20 ml Flächendesinfektionsmittel (Incidin™ Pro)</li> </ul>	<ul style="list-style-type: none"> <li>- Schutzausrüstung anlegen (z.B. Schutzbrille, Einmalhandschuhe)</li> <li>- Herstellen einer 0,5%igen Desinfektionsmittellösung</li> <li>- Durchführen einer Scheuer-Wisch-Desinfektion (bei Incidin™ Pro 2-Eimer-Methode verwenden)</li> <li>- Einwirkzeit beachten und desinfizierte Flächen trocknen lassen</li> </ul>
 <p><b>Toiletten</b></p>	<b>R</b>	<ul style="list-style-type: none"> <li>- mindestens 2x täglich</li> <li>- bei Bedarf</li> </ul>	<ul style="list-style-type: none"> <li>- lauwarmes Wasser</li> <li>- Reinigungsmittel</li> <li>- WC-Reiniger</li> </ul>	<ul style="list-style-type: none"> <li>- groben Schmutz entfernen (z.B. mit Toilettenbürste)</li> <li>- WC-Reiniger gemäß Herstellerangabe in der Toilette verteilen und nach Einwirkzeit Spülung betätigen</li> <li>- Reinigungslösung aufbringen, scheuern und trocknen lassen</li> <li>- Nachfüllen von Toilettenpapier</li> </ul>
	<b>D</b>	<ul style="list-style-type: none"> <li>- mindestens 2x täglich</li> <li>- bei Bedarf</li> </ul>	<ul style="list-style-type: none"> <li>- Einmalhandschuhe</li> <li>- Schutzbrille</li> <li>- 3980 ml kaltes Wasser</li> <li>- 20 ml Flächendesinfektionsmittel (Incidin™ Pro)</li> </ul> <p><b>ODER</b></p> <ul style="list-style-type: none"> <li>- Einmalhandschuhe</li> <li>- Desinfektionstücher (Incidin™ OxyWipe S)</li> </ul>	<ul style="list-style-type: none"> <li>- Schutzausrüstung anlegen (z.B. Schutzbrille, Einmalhandschuhe)</li> <li>- Herstellen einer 0,5%igen Desinfektionsmittellösung oder Nutzung fertiger Desinfektionstücher</li> <li>- Durchführen einer Scheuer-Wisch-Desinfektion (bei Incidin™ Pro 2-Eimer-Methode verwenden)</li> <li>- Einwirkzeit beachten und desinfizierte Flächen trocknen lassen</li> </ul>

 <b>Waschbecken</b>	<b>R</b>	<ul style="list-style-type: none"> <li>- mindestens 2x täglich</li> <li>- bei Bedarf</li> </ul>	<ul style="list-style-type: none"> <li>- lauwarmes Wasser</li> <li>- Reinigungsmittel</li> <li>- Glasreiniger</li> </ul>	<ul style="list-style-type: none"> <li>- Reinigungslösung aufbringen, scheuern und trocknen lassen</li> <li>- Nachfüllen von Papierhandtüchern</li> </ul>
	<b>D</b>	<ul style="list-style-type: none"> <li>- mindestens 2x täglich</li> <li>- bei Bedarf</li> </ul>	<ul style="list-style-type: none"> <li>- Einmalhandschuhe</li> <li>- Schutzbrille</li> <li>- 3980 ml kaltes Wasser</li> <li>- 20 ml Flächendesinfektionsmittel (Incidin™ Pro)</li> </ul> <p><b>ODER</b></p> <ul style="list-style-type: none"> <li>- Einmalhandschuhe</li> <li>- Desinfektionstücher (Incidin™ OxyWipe S)</li> </ul>	<ul style="list-style-type: none"> <li>- Schutzausrüstung anlegen (z.B. Schutzbrille, Einmalhandschuhe)</li> <li>- Herstellen einer 0,5%igen Desinfektionsmittellösung oder Nutzung fertiger Desinfektionstücher</li> <li>- Durchführen einer Scheuer-Wisch-Desinfektion (bei Incidin™ Pro 2-Eimer-Methode verwenden)</li> <li>- Einwirkzeit beachten und desinfizierte Flächen trocknen lassen</li> <li>- Nachfüllen von Reinigungs- und Desinfektionsmitteln</li> <li>- Nachfüllen von Papierhandtüchern</li> </ul>
 <b>Dusch-Armaturen</b>	<b>R</b>	<ul style="list-style-type: none"> <li>- mindestens täglich</li> <li>- bei Bedarf</li> </ul>	<ul style="list-style-type: none"> <li>- lauwarmes Wasser</li> <li>- Reinigungsmittel</li> </ul>	<ul style="list-style-type: none"> <li>- Müll gemäß Hygienekonzept entfernen und entsorgen (z.B. leere Duschgelflaschen)</li> <li>- groben Schmutz entfernen</li> <li>- Reinigungslösung aufbringen, scheuern und trocknen lassen</li> </ul>
	<b>D</b>	<ul style="list-style-type: none"> <li>- mindestens täglich</li> <li>- bei Bedarf</li> </ul>	<ul style="list-style-type: none"> <li>- Einmalhandschuhe</li> <li>- Schutzbrille</li> <li>- 3980 ml kaltes Wasser</li> <li>- 20 ml Flächendesinfektionsmittel (Incidin™ Pro)</li> </ul> <p><b>ODER</b></p> <ul style="list-style-type: none"> <li>- Einmalhandschuhe</li> <li>- Desinfektionstücher (Incidin™ OxyWipe S)</li> </ul>	<ul style="list-style-type: none"> <li>- Schutzausrüstung anlegen (z.B. Schutzbrille, Einmalhandschuhe)</li> <li>- Herstellen einer 0,5%igen Desinfektionsmittellösung oder Nutzung fertiger Desinfektionstücher</li> <li>- Durchführen einer Scheuer-Wisch-Desinfektion (bei Incidin™ Pro 2-Eimer-Methode verwenden)</li> <li>- Einwirkzeit beachten und desinfizierte Flächen trocknen lassen</li> </ul>

 <b>Kontaktflächen</b>	<b>R</b> - nach jeder Gruppenbenutzung - mindestens 2x täglich - bei Bedarf	- lauwarmes Wasser - Reinigungsmittel	- groben Schmutz entfernen - Reinigungslösung (z.B. auf Tür- und Fenstergriffen, Handläufen und Lichtschaltern) aufbringen, scheuern und trocknen lassen
	<b>D</b> - mindestens täglich - bei Bedarf	- Einmalhandschuhe - Schutzbrille - 3980 ml kaltes Wasser - 20 ml Flächendesinfektionsmittel (Incidin™ Pro) <b>ODER</b> - Einmalhandschuhe - Desinfektionstücher (Incidin™ OxyWipe S)	- Schutzausrüstung anlegen (z.B. Schutzbrille, Einmalhandschuhe) - Herstellen einer 0,5%igen Desinfektionsmittellösung oder Nutzung fertiger Desinfektionstücher - Durchführen einer Scheuer-Wisch-Desinfektion (bei Incidin™ Pro 2-Eimer-Methode verwenden) - Einwirkzeit beachten und desinfizierte Flächen trocknen lassen
 <b>Tische und Bänke</b>	<b>R</b> - nach jeder Mahlzeit - bei Bedarf	- lauwarmes Wasser - Reinigungsmittel	- Müll gemäß Hygienekonzept entfernen und entsorgen - groben Schmutz entfernen - Reinigungslösung aufbringen, scheuern und trocknen lassen
	<b>D</b> - mindestens täglich - bei Bedarf	- Einmalhandschuhe - Schutzbrille - 3980 ml kaltes Wasser - 20 ml Flächendesinfektionsmittel (Incidin™ Pro) <b>ODER</b> - Einmalhandschuhe - Desinfektionstücher (Incidin™ OxyWipe S)	- Schutzausrüstung anlegen (z.B. Schutzbrille, Einmalhandschuhe) - Herstellen einer 0,5%igen Desinfektionsmittellösung oder Nutzung fertiger Desinfektionstücher - Durchführen einer Scheuer-Wisch-Desinfektion (bei Incidin™ Pro 2-Eimer-Methode verwenden) - Einwirkzeit beachten und desinfizierte Flächen trocknen lassen

 <b>Küchenarbeitsflächen</b>	<b>R</b>	<ul style="list-style-type: none"> <li>- vor und nach jedem Umgang mit Lebensmitteln (z.B. Zubereitung, Ausgabe)</li> <li>- mindestens täglich</li> <li>- bei Bedarf</li> </ul>	<ul style="list-style-type: none"> <li>- lauwarmes Wasser</li> <li>- Reinigungsmittel</li> </ul>	<ul style="list-style-type: none"> <li>- Müll gemäß Hygienekonzept entfernen und entsorgen</li> <li>- groben Schmutz entfernen</li> <li>- Reinigungslösung aufbringen, scheuern und trocknen lassen</li> </ul>
	<b>D</b>	<ul style="list-style-type: none"> <li>- mindestens täglich</li> <li>- bei Bedarf</li> </ul>	<ul style="list-style-type: none"> <li>- Einmalhandschuhe</li> <li>- Schutzbrille</li> <li>- 3980 ml kaltes Wasser</li> <li>- 20 ml Flächendesinfektionsmittel (Incidin™ Pro)</li> </ul> <p><b>ODER</b></p> <ul style="list-style-type: none"> <li>- Einmalhandschuhe</li> <li>- Desinfektionstücher (Incidin™ OxyWipe S)</li> </ul>	<ul style="list-style-type: none"> <li>- Schutzausrüstung anlegen (z.B. Schutzbrille, Einmalhandschuhe)</li> <li>- Herstellen einer 0,5%igen Desinfektionsmittellösung oder Nutzung fertiger Desinfektionstücher</li> <li>- Durchführen einer Scheuer-Wisch-Desinfektion (bei Incidin™ Pro 2-Eimer-Methode verwenden)</li> <li>- Einwirkzeit beachten und desinfizierte Flächen trocknen lassen</li> <li>- Arbeitsflächen mit Lebensmittelkontakt vor erneuter Benutzung mit Wasser abwischen</li> </ul>